



ПРОТОКОЛ ОТ ПЪРВОНАЧАЛНО ИЗПИТВАНЕ НА ТИПА НА ПРОДУКТ

№ ИТТ-15.30 / 06.01.2016 г.

Изпитването е извършено в съответствие с изискванията на част втора от Наредба за съществените изисквания към строежите и оценяване съответствието на строителните продукти (НСИСОСП), която въвежда Директива за строителните продукти (CPD) 89/106/ЕЕС на Съвета на Европейската общност.

Наименование на продукта:	Прозорец от алуминиеви профили „VIVA ALUMINIUM SYSTEM”, плъзгаща система S28
Производител и възложител:	“ВИАС” ЕООД, гр. Шумен, бул. “Ришки Проход” № 68 А
Място на производство:	“ВИАС” ЕООД, гр. Шумен, бул. “Ришки Проход” № 68 А
Документ за възлагане	Договор № 40 / 2015 г.
Система за оценяване на съответствието:	Система “З” съгласно приложение ZA на БДС EN 14351-1:2006+A1:2010/NA:2015
Съществени изисквания:	3 - хигиена, опазване на здравето и на околната среда; 4 - безопасна експлоатация; 5 - защита от шум.
Проба за изпитване:	Един брой прозорец с габаритни размери 1600/1500 mm. Подробни данни за изпитвания прозорец са дадени в Приложение 1.
Дата (период) на извършване на изпитването:	от 24.11.2015 г. до 22.12.2015 г.
Резултат:	Представеният образец от прозорец с алуминиеви профили „VIVA ALUMINIUM SYSTEM”, плъзгаща система S28 е клас 0 по водонепропускливост, клас C2 по устойчивост на вятър, клас 2 по въздухопроницаемост, притежава оценен индекс на изолация от въздушен шум $R_w (C; C_{tr}) = 27 (-1;-2)$ dB.

Р-л на ИЛ при НИСИ:
(гл.ас.инж.Цв.Гюрова)

Управител на НИСИ:
(проф. д-р инж.Р.Гуглев)



3. Хигиена, опазване на здравето и на околната среда

Данни от изпитването:

№ по ред	Показател	Мерна единица	Метод за изпитване	Резултат от изпитването	Изискване съгласно техническа спецификация
1	2	3	4	5	6
1.	Водонепропускливост при статично налягане* P = 100 Pa	клас	БДС EN 1027 Метод А	0	БДС EN 12208 Изискванията са дадени в Приложение 2 на протокола.
* Подробните резултати от изпитването са дадени в Приложение 2.					

4. Безопасна експлоатация

Данни от изпитването:

№ по ред	Показател	Мерна единица	Метод за изпитване	Резултат от изпитването	Изискване съгласно техническа спецификация
1	2	3	4	5	6
1.	Устойчивост на вятър*				
1.1	Деформации (f) на крилото спрямо рамката при натоварване от вятър с налягане P = ± 800 Pa: - I-ва вертикална ос (т.2); - II-ра вертикална ос (т.5); - III-ра вертикална ос (т.8).	mm	БДС EN 12211	+1,94 / -1,24 +4,38 / -4,02 +1,17 / -0,33	БДС EN 12210 За клас C2: P = ± 800 Pa и f < 1/300 L < ±5,07 < ±5,07 < ±5,07
1.2	Поведение при повтарящо се 50 пъти положително и отрицателно налягане от 400 Pa	-	БДС EN 12211	Функционалните качества и връзките с обкова са запазени	БДС EN 12210 Запазване на функционалните качества на прозореца и връзките с обкова
1.3	Безопасност при буря при еднократно налягане 1200 Pa	-	БДС EN 12211	Функционалните качества и връзките с обкова са запазени	БДС EN 12210 Запазване на функционалните качества на прозореца и връзките с обкова
* Подробните резултати от изпитването са дадени в Приложение 3.					

5. Защита от шум

Данни за изпитването:

№ по ред	Показател	Мерна единица	Метод за изпитване	Резултат от изпитването	Изискване съгласно техническа спецификация
1	2	3	4	5	6
1.	Изоляция от въздушен шум* - Претеглен индекс на изолация от въздушен шум, $R_w (C; C_{tr})$ **	dB	БДС EN ISO 10140-2	27 (-1; -2)	-

* Подробните резултати от изпитването са дадени в Приложение 4.
** Претегленият индекс на изолация от въздушен шум, $R_w (C; C_{tr})$ dB, се определя съгласно БДС EN ISO 717-1.

6. Икономия на енергия и топлосъхранение (енергийна ефективност)


Данни за изпитването:

№ по ред	Показател	Мерна единица	Метод за изпитване	Резултат от изпитването	Изискване съгласно техническа спецификация
1	2	3	4	5	6
1.	Въздухопроницаемост *	клас	БДС EN 1026	2	БДС EN 12207 Изискванията са дадени в Приложение 5 на протокола.

* Подробните резултати от изпитването са дадени в Приложение 5.

Използвана техническа документация:


БДС EN 14351-1:2006 + +A1:2010/NA:2015	“Прозорци и врати. Стандарт за продукт, технически характеристики. Част 1: Прозорци и външни врати без характеристики за устойчивост на огън и/или пропускане на дим”;
БДС EN 12211:2003	“Прозорци и врати. Устойчивост на вятър. Метод за изпитване”;
БДС EN 1027:2003	“Прозорци и врати. Водонепропускливост. Метод за изпитване”;
БДС EN 1026:2003	“Прозорци и врати. Въздухопроницаемост. Метод за изпитване”;
БДС EN ISO 10140-2:2010	“Акустика. Лабораторно измерване на звукоизолацията на строителни елементи. Част 2: Измерване на изолацията от въздушен шум”;
БДС EN 12210:2003	„Прозорци и врати. Устойчивост на вятър. Класификация”;



БДС EN 12208: 2003	”Прозорци и врати. Водонепропускливост. Класификация”;
БДС EN 12207:2003	„Прозорци и врати. Въздухопроницаемост. Класификация”;
БДС EN ISO 717-1:2013	“Акустика. Оценка на звукоизолацията в сгради и на строителни елементи. Част 1: Изолация от въздушен шум”;

Извършили изпитването:

1. инж.О.Савов
2. гл.ас.инж.К.Глушкова
3. доц.инж.Б.Сапунов



Р-л на ИЛ при НИСИ
(гл.ас.инж.Ив.Горова)



Приложение 1


Данни за изпитвания прозорец

Наименование на продукта: Прозорец от алуминиеви профили „VIVA ALUMINIUM SYSTEM” Плъзгаща система S28

Описание на изпитвания образец: Прозорец с две хоризонтално плъзгащи се крила с:


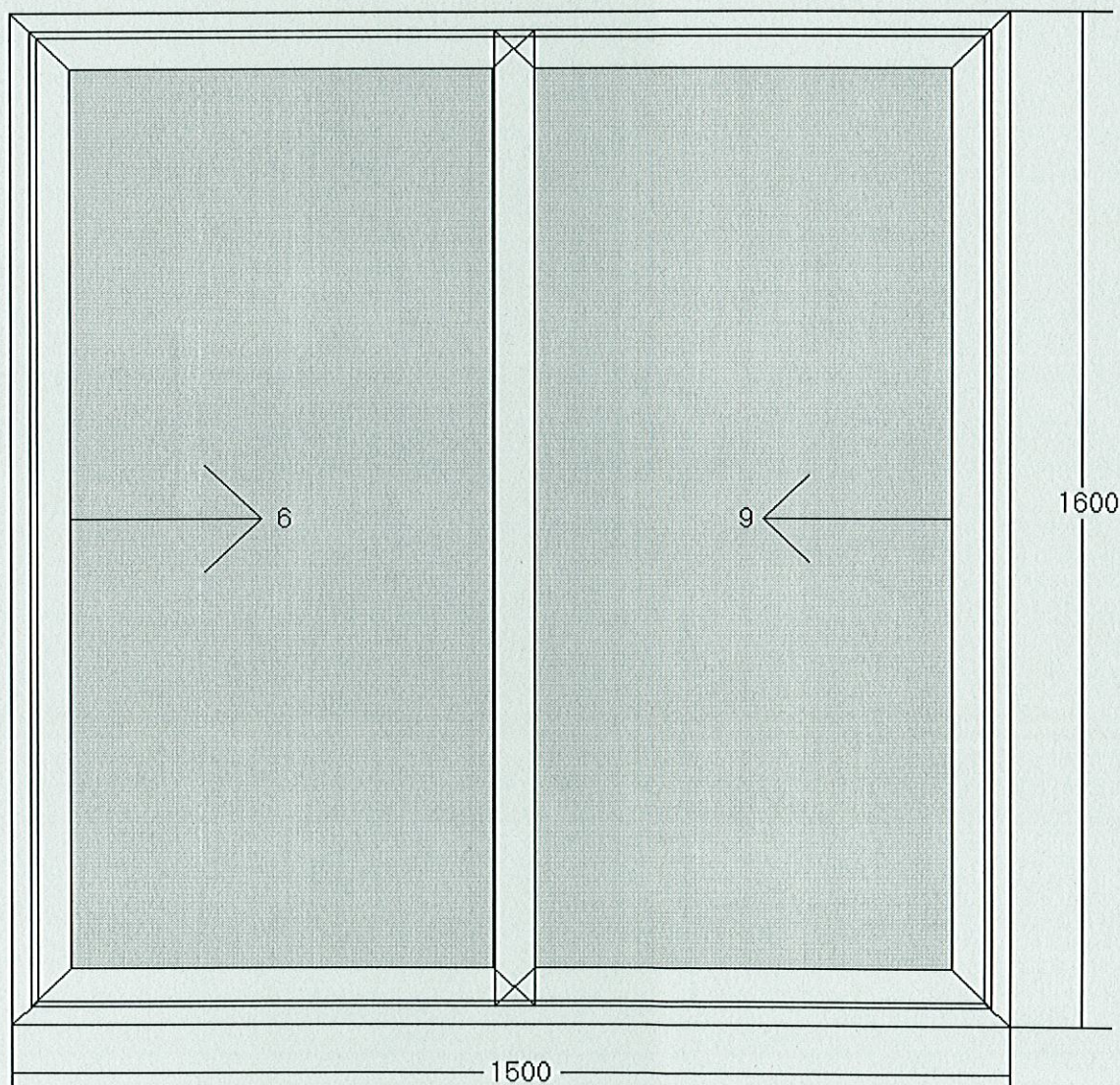
- габаритни размери – 1600/1500 mm;
- остъкляване – стъклопакет с обща дебелина 20 mm (4 mm стъкло бяло, 12 mm въздушна междина, запълнена 90% с Argon, 4 mm стъкло сънерджи);
- използвани Al профили:
 - каса двойна – 2802;
 - крило плъзгане – 2803;
 - капак крило – 2805;
- уплътнения:
 - GO2 – набивна гума.

Забележка: Подробни чертежи за изпитвания образец са показани на стр. 6 и стр. 7.



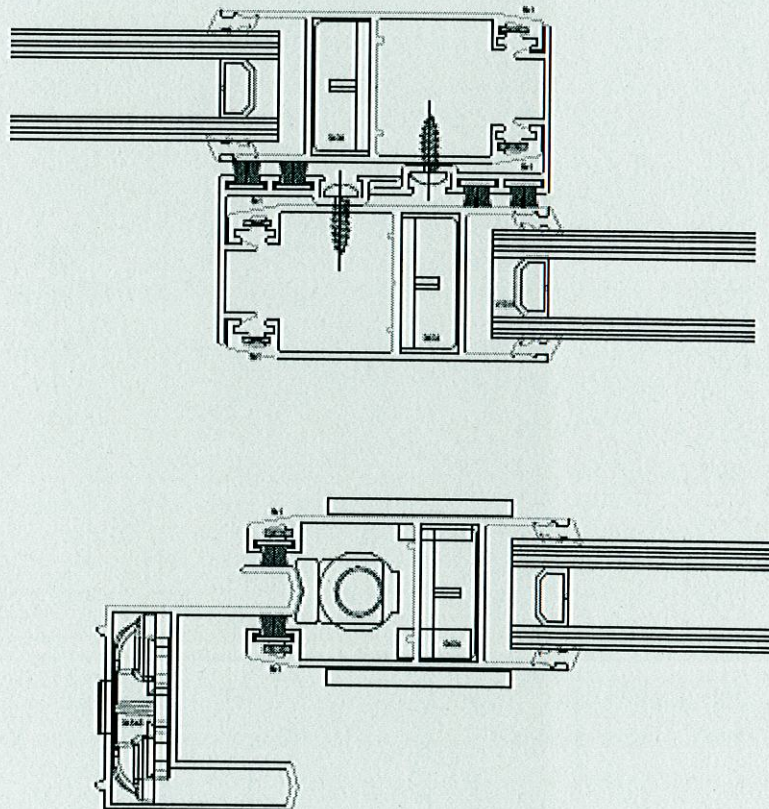


ПЛЪЗГАЩА СИСТЕМА S28





Серия Плъзгане 2800



A handwritten signature in blue ink is located in the bottom right corner of the page. The signature is stylized and appears to be the name of the person responsible for the document.

Приложение 2

Водонепропускливост при статично налягане – БДС EN 1027

1. Условия на изпитване и данни за изпитвателната апаратура

Изпитването е проведено на стенд система "Rosenheim" тип "VH AE" на фирма "HOLTEN", намиращ се в лаборатория "Строителна физика" при НИСИ ЕООД. Стендът се състои от камера и пулт за измерване и управление. Измервателната камера е въздухоплътна и само една от страните ѝ е отворена. Затварянето на тази страна се осъществява чрез подходящо закрепване на изпитвания прозорец, ориентиран с външната страна към камерата.

Изпитваният прозорец (образец) се захваща към дистанционните елементи (страни на камерата) посредством ръчни стеги. Доброто уплътнение между рамката на прозореца и стените на камерата се постига с микропорести каучукови уплътнители.

Количество на водата – 2 dm³ на 1 m²/min.

Температурата на въздуха в камерата и лабораторията t = 16 °C.

Влажност на въздуха в лабораторията 65 %.

2. Резултати от изпитването

Разлика в налягането между камерата и външната страна на прозореца, Pa	Продължителност, min	Резултат от наблюдението на вътрешната повърхност на прозореца	Класификация	Изисквания БДС EN 12208
- 0	- 15	- Пропуска вода на 2-та min	0 1A	Без изискване Да не пропуска вода 15 min

Приложение 3

Устойчивост на вятър – БДС EN 12211

1. Условия на изпитване и данни за апаратурата за изпитване

Изпитвателният стенд и камерата за изпитване са съгласно Приложение 2.

Температурата на въздуха в камерата и лабораторията е $t = 15\text{ }^{\circ}\text{C}$.

Влажността на въздуха в камерата и лабораторията е 72 %.

2. Изпитване на деформации

Измерването на деформациите (преместванията) на линейните елементи по височина на крилата на прозореца е извършено с помощта на часовникови индикатори за преместване тип TGL 7682 (производство на SUHL - Германия) с точност до 0,01 mm.

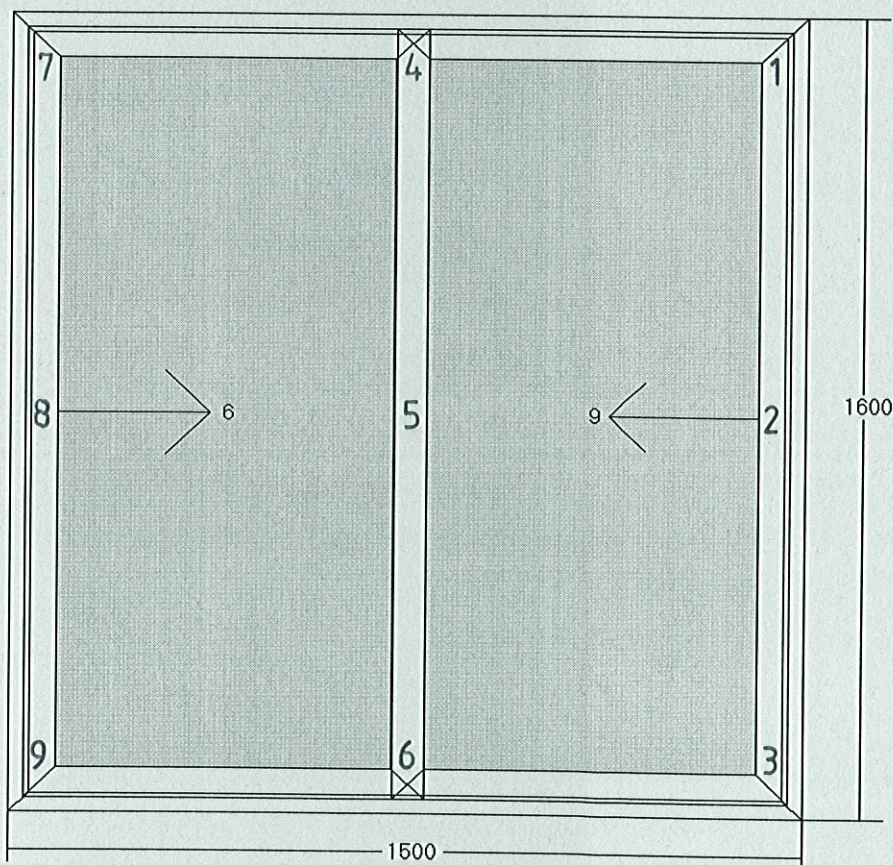


Схема на разполагане на часовниковите индикатори

Резултати от изпитванията

Разлика в налягането между камерата и външната страна на прозореца, Ра	I-ва вертикална ос		
	f (f _{ост.}) в т.1, мм	f (f _{ост.}) в т.2, мм	f (f _{ост.}) в т.3, мм
+400 / -400	+0,56 / -1,28 (+0,16/-0,34)	+1,15 / -1,05 (+0,20/-0,51)	+0,39 / -0,67 (+0,34/-0,49)
+800 / -800	+1,18 / -1,73 (+0,34/-0,44)	+3,20 / -2,94 (+0,49/-1,09)	+1,34 / -1,21 67(+0,79/-1,14)
	II-ра вертикална ос		
	f (f _{ост.}) в т.4, мм	f (f _{ост.}) в т.5, мм	f (f _{ост.}) в т.6, мм
+400 / -400	+2,58 / -2,45 (+1,16/-0,16)	+1,55 / -3,56 (1,07/-0,15)	+2,08 / -1,88 (+1,18/-0,05)
+800 / -800	+2,61 / -3,60 (+0,24/-1,36)	+7,12 / -7,30 (+0,32/-1,12)	+2,92 / -2,95 (+1,23/-1,36)
	III-та вертикална ос		
	f (f _{ост.}) в т.7, мм	f (f _{ост.}) в т.8, мм	f (f _{ост.}) в т.9, мм
+400 / -400	+1,25 / -1,33 (+0,24/-0,59)	+2,60 / -2,08 (+0,54/-0,96)	+1,51 / -1,74 (+0,86/-1,08)
+800 / -800	+2,88 / -1,62 (+0,54/-0,61)	+3,84 / -2,39 (+1,02/-1,05)	+2,46 / -2,50 (+1,52/-1,64)

3. Изпитване на повтарящо се положително и отрицателно налягане

Изпитването е проведено при налягане от ± 400 Ра, повтарящо се 50 пъти.

При изпитването на повтарящо се 50 пъти отрицателно и положително налягане от 400 Ра, показващо поведението на прозореца при удари на вятър (натиск и засмукване), не се явиха дефекти и увреждания, влошаващи експлоатационните качества на прозореца.

4. Изпитване на безопасност /буря/

Изпитването е проведено с еднократно положително и отрицателно налягане ± 1200 Ра.

При изпитване на безопасност при буря не се явиха увреждания, застрашаващи функционалните качества и целостта на прозореца.

Приложение 4

Звукоизолация от въздушен шум – БДС EN ISO 10140-2, БДС EN ISO 717-1

1. Условия на изпитване и данни за апаратурата за изпитване

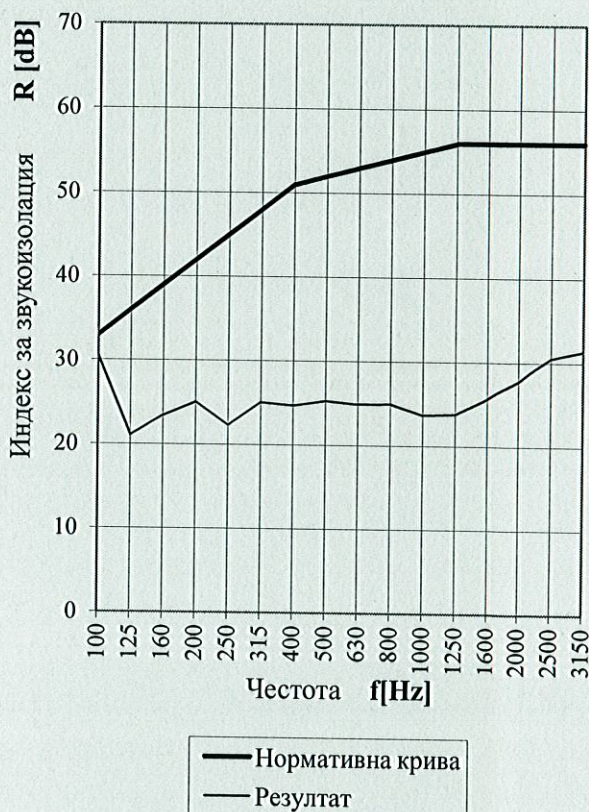
Измерването е проведено в лаборатория “Строителна физика”:

- температура на въздуха в камерите $t = 12\text{ }^{\circ}\text{C}$; влажност – 69 %;
- камера високо ниво $V = 170\text{ m}^3$;
- камера ниско ниво $V = 119\text{ m}^3$;
- запълваща стена с $R_w = 50\text{ dB}$;
- акустична апаратура на фирма “Брюел и Кер” - Дания:
 - анализатор за строителна акустика тип 4418;
 - микрофон тип 4166;
 - микрофонен предусилвател тип 2916;
 - източник на шум тип 4224.

Монтажът е извършен от специалисти на възложителя.

2. Резултати от изпитването

f, Hz	100	125	160	200	250	315	400	500	630	800	1000	1250	1600	2000	2500	3150
R, dB	30,5	21,1	23,4	25,1	22,3	25,1	24,7	25,3	24,9	25,0	23,7	23,9	25,7	27,8	30,6	31,4



ОЦЕНЕН ИНДЕКС НА ИЗОЛАЦИЯ ОТ ВЪЗДУШЕН ШУМ

$R_w (C; C_{tr}) = 27 (-1; -2)\text{ dB}$

Приложение 5

Въздухопроницаемост на фугите – БДС EN 1026

1. Условия на изпитване и данни за апаратурата за изпитване

Апаратурата за изпитване е съгласно Приложение 2.

Температурата на въздуха в камерата и лабораторията е $t = 14\text{ }^{\circ}\text{C}$.

Влажността на въздуха в камерата и лабораторията е 75 %.

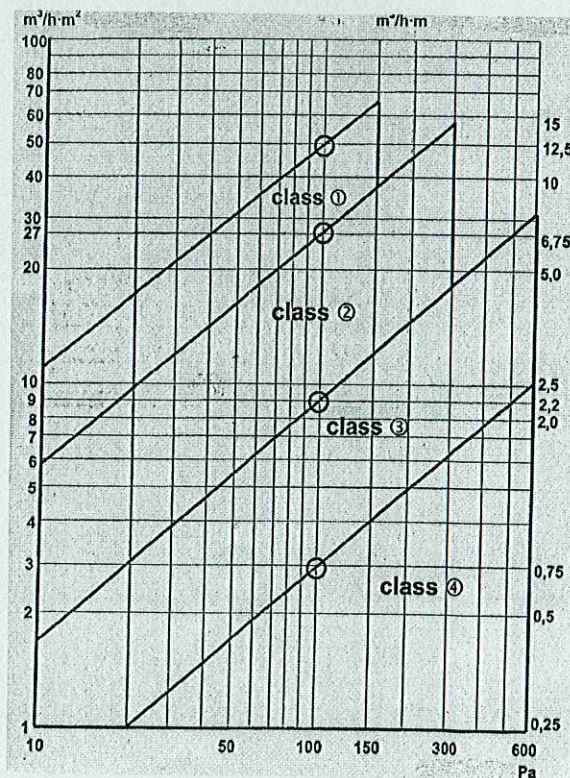
2. Резултати от изпитването

Дължина на фугите – 7,62 m, площ на прозореца – 2,40 m²

P, Pa	50	100	150	200	250	300	400	500	600
V, m ³ /h	38,3	58,9	-	-	-	-	-	-	-
V _l , m ³ /hm	4,17	6,81	-	-	-	-	-	-	-
V _w , m ³ /hm ²	15,5	23,9	-	-	-	-	-	-	-

Въздухопропускливост – класификация на прозореца по:

- обща площ – клас 2;
- дължина на отваряеми фуги – клас 2.



Графика на зависимостта между относителната въздухопроницаемост
и изпитвателното налягане